




EDREDÓN

4 Estaciones

Noches suaves, ligeras y frescas. Un edredón para todo el año



ESPECIFICACIONES

CONFECCIÓN		FUNDA 100% ALGODÓN 233 HILOS, DOWN PROOF (ANTIFUGA)		
RELLENO		100% PLUMON BLANCO NATURAL, 750 FILL POWER		
ATRIBUTOS		HIPOALERGÉNICO, TERMO-AISLANTE, MÁXIMA DURABILIDAD		
TALLAS	INDIVIDUAL	MATRIMONIAL / QUEEN		KING SIZE
	175 X 235 CM	230 X 235 CM		275 X 235 CM
IDENTIFICADOR		RIBETE RAYADO, ETIQUETA CODIFICADA POR COLOR SEGÚN TALLA		



DESCUBRE
MÁS AQUÍ